



ОБЩИНА „РОДОПИ“ - ОБЛАСТ ПЛОВДИВ

Пловдив 4000, ул. „Софроний Врачански“ №1а Тел: 032/604100 факс:032/625776

www.rodopi-bg.com; e-mail: municipality_rodopi@abv.bg

**ДО
КМЕТА НА
ОБЩИНА „РОДОПИ“
ОБЛАСТ ПЛОВДИВ**

Община Родопи - Пловдив

Номер и дата на документа:

94Ц-02-7/26.3.2019 г.

Код за достъп: **84833771**

Състоянието на документа може да
проверите на: www.rodopi-bg.org

ДОКЛАД

**ОТНОСНО: АНАЛИЗ НА ФИНАНСОВОТО СЪСТОЯНИЕ НА ОБЩИНА „РОДОПИ“ КЪМ
31.12.2018 г. СПРЯМО ОТЧЕТЕНИТЕ ДАННИ КЪМ 31.12.2016 г. и 31.12.2017 г.**

УВАЖАЕМИ Г-Н СПАСОВ,

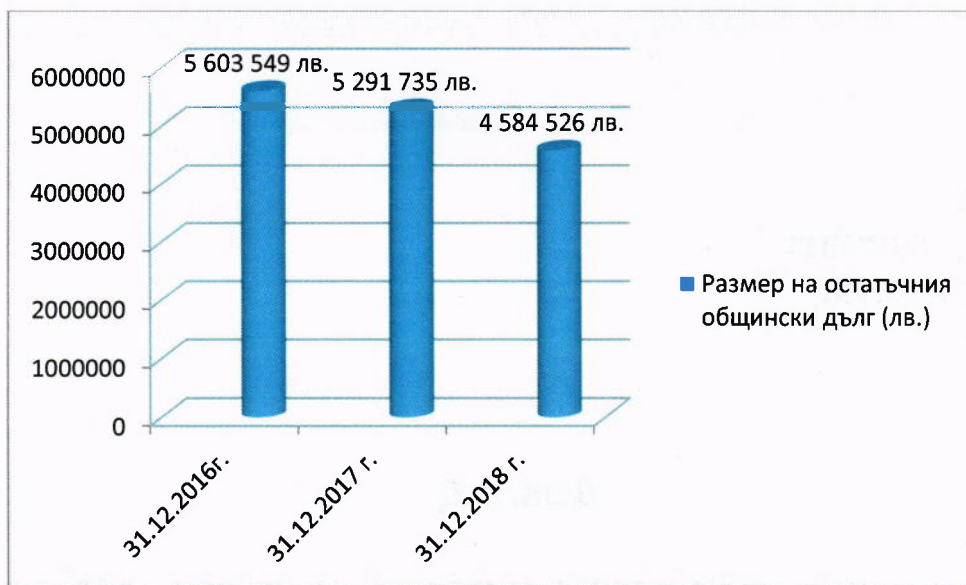
Настоящият доклад отразява резултатите от извършения Анализ на показателите по чл.32 от ЗПФ (фискалните правила), изчислени съгласно Методически указания № АД – 6 от 07.06.2016 г. на Министерство на финансите.

1. По отношение спазване на разпоредбата по чл.32, ал.1 от ЗПФ – годишният размер на плащанията по общинския дълг за всяка община във всяка отделна година не може да надвишава 15 на сто от средногодишния размер на собствените приходи и общата изравнителна субсидия за последните три години, изчислен на база на данни от годишните отчети за изпълнение на бюджета на общината:

№ по ред	Показател	Към 31.12.2016 г. в (%)	Към 31.12.2017 г. в (%)	Към 31.12.2018 г. в (%)
1.	Съотношение на плащанията по дълга към средногодишния размер на изравнителната субсидия и приходите в (%) при ограничение 15 %	12,0 %	10,5 %	10,1 %

За бюджетната 2018 г. съотношението на плащанията по дълга към средногодишния размер на изравнителната субсидия и приходите (в %) **е спазено и е в рамките на ограничението от 15 % (на сто), както е видно от данните в таблицата.**

Размерът на остатъчния общински дълг към 31.12.2018 г. спрямо данните към 31.12.2016 г. и 31.12.2017 г. също бележи намаление.



2. Наличните към края на годината задължения за разходи по бюджета на общината не трябва да надвишават 15 на сто от средногодишния размер на отчетените разходи за последните 4 години.

№ по ред	Показател	Към 31.12.2016 г. в (%)	Към 31.12.2017 г. в (%)	Към 31.12.2018 г. в (%)
1.	Съотношение на размера на наличните задължения за разходи към средногодишния размер на отчетените разходи по бюджета на общината (без §19-00) в (%) при ограничение 15 %.	8,7 %	8,9 %	6,1 %

Видно от представените данни съотношението на наличните задължения за разходи към средногодишния размер на отчетените разходи по бюджета на общината (без §19-00) в (%) **е спазено и е в рамките на ограничението от 15 % (на сто).**

3. Наличните към края на годината поети ангажименти за разходи по бюджета на общината не трябва да надвишават 50 на сто от средногодишния размер на отчетените разходи за последните 4 години.

№ по ред	Показател	Към 31.12.2016 г. в (%)	Към 31.12.2017 г. в (%)	Към 31.12.2018 г. в (%)
1.	Съотношение на размера на наличните поети ангажименти към средногодишния размер на отчетените разходи по бюджета на общината (без §19-00) в (%) при ограничение 50 %.	54,0 %	40,0 %	34,5 %

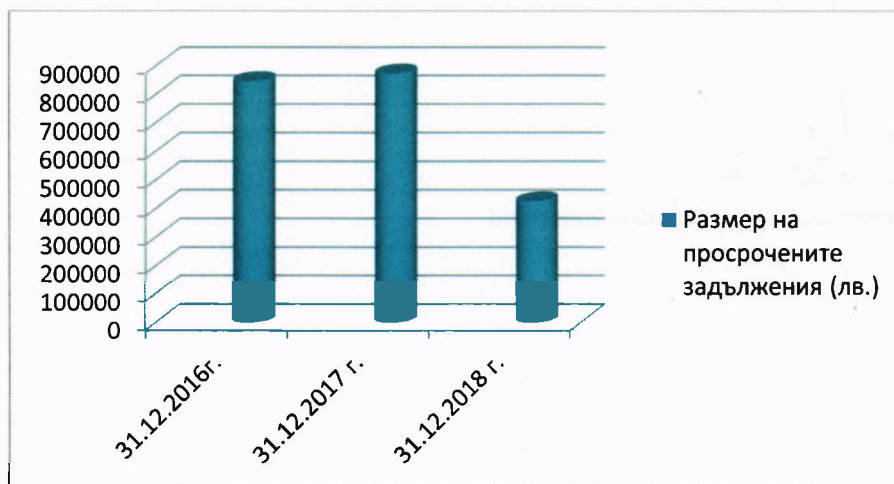
От представените данни в таблицата е видно, че ръководството на Общината е предприело действия и е успяло да приведе този показател в рамките на ограничението до 50 % (на сто), дори показателят бележи значителен спад спрямо данните за 2016 г.

4. Наличните към края на годината просрочени задължения по бюджета на общината да не надвишават 5 на сто от отчетените за последната година разходи на общината.

№ по ред	Показател	Към 31.12.2016 г. в (%)	Към 31.12.2017 г. в (%)	Към 31.12.2018 г. в (%)
1.	Съотношение на размера на просрочените задължения за разходи към сумата на отчетените разходи по бюджета на общината (без §19-00) в (%) при ограничение 5 %.	6,4 %	5,8 %	2,4 %

От представените данни е видно, че съотношението на наличните просрочени задължения към отчетените разходи за последната 2018 година (в %) е в рамките на ограничението от 5 % (на сто).

Анализът показва, че размерът на просрочените задължения към 31.12.2018 г. бележи значително намаление спрямо данните за 2016 и 2017 години, показателят е намалял почти 3 пъти спрямо 2016 г.




5. **Бюджетно салдо** е разликата между приходите, помощите и даренията, разходите и бюджетните взаимоотношения. Положителното бюджетно салдо е излишък, а отрицателното – дефицит. За последните 3 поредни години община „Родопи“ има положително бюджетно салдо.

№ по ред	Показател	Към 31.12.2016 г. в лв.	Към 31.12.2017 г. в лв.	Към 31.12.2018 г. в лв.
1.	Бюджетно салдо	1 422 256	1 078 968	777 202

6. Осредненото равнище на събираемост за данък върху недвижимите имоти и данък върху превозните средства да не бъде под осреднената събираемост на двата данъка за всички общини, отчетена за последната година.

Показател	Към 31.12.2016 г.		Към 31.12.2017 г.		Към 31.12.2018 г.	
	Осреднено равнище на събираемост за двата данъка за община „Родопи“ в %	Осреднено равнище на събираемост за двата данъка за страната в %	Осреднено равнище на събираемост за двата данъка за община „Родопи“ в %	Осреднено равнище на събираемост за двата данъка за страната в %	Осреднено равнище на събираемост за двата данъка за община „Родопи“ в %	Осреднено равнище на събираемост за двата данъка за страната в %
Равнище на събираемост за данък върху недвижимите имоти и данък върху превозните средства	75,2 %	71,51 %	76,1 %	70,70 %	75,6 %	71,41 %

С уважение,

 Цвета Шишкова,
 Началник отдел „Финансова политика“

Министерство на финансите (/bg/2)

на Република България (/bg/2)

Търси

Календар

2019						
МАР (/bg/news/2019-3)						
MAP (/bg/news/2019-3)						
(Bg/news/2019-03)						
(Bg/news/2019-02)						
1 2 3						
4 5 6 7 8						
11 12 13 14 15						
18 19 (Bg/news/2019-03-15) (Bg/news/2019-03-15)						
25 26 27 28 03-23 (Bg/news/2019-03-23)						

Начало (/bg/2) > Пресинформация (/bg/617) > Новини (/bg/news)

> МФ публикува данните за финансовото състояние на общините за 2018 г. и на общините със съгласувани планове за финансово оздравяване на основание чл. 130е, ал. 4, във връзка с чл. 130ж от Закона за публичните финанси

МФ публикува данните за финансовото състояние на общините за 2018 г. и на общините със съгласувани планове за финансово оздравяване на основание чл. 130е, ал. 4, във връзка с чл. 130ж от Закона за публичните финанси

Още по темата

15.03.2019 г.

общини (/bg/news/

keywords=5B0%5D=%D0%BE%D0%

Анализът на данните (/bg/page/810) показва, че в края на 2018 г., спрямо 2017 г., общините, отговарящи на условията за финансово оздравяване. Наблюдава се относително еднаква структура на разходите по икономически елементи, но се отбелязват и тенденции за по-добро управление на бюджетните средства от страна на редица общини.

Пресцентър (/bg/619)

Новини (/bg/news)

В медиите (/bg/media)

Парламентарен контрол (/bg/parlament)

Коментари и изказвания (/bg/comments)

Мултимедия (/bg/multimedia)

Анкетни (/bg/poll)

Достъп до информация (/bg/983)

Средният дял на приходите в общите постъпления за страната намалява до 36,65 %, спрямо 38,39 % в края на 2017 г. Към края на 2018 г., както и през 2017 г., общо 38 общини отчитат дял на приходите от общите постъпления, по-висок от средния за страната. Средният за страната дял на покритие на разходите за местни дейности с приходи се понижава до 82,38 %, спрямо 88,39 % през 2017 г., като 57 общини постигат резултат над средното за страната (49 са били в края на 2017 г.). По отношение на бюджетното салдо спрямо общите постъпления по отчет – средното равнище за страната към края на 2018 г. е 1,70 % (при 3,85 % в края на 2017 година). Броят на общините, отчитащи резултат над средния към края на 2018 г., е 156 и е по-голям спрямо този към края на 2017 г., когато общините са били 111. Следва да се отбележи, че бюджетното салдо на общините на национално ниво през 2018 г. е положително, поради което и неговият дял в общите постъпления е положителна величина. Средното за страната равнище на размера на дълга, като процент от планираните приходи, изравнителна субсидия и други трансфери за местни дейности от централния бюджет, нараства до 50,25 % (при 48,08 % за 2017 г.) и е относително стабилно. Делът на просрочените задължения от планираните приходи, изравнителна субсидия и други трансфери за местни дейности от централния бюджет на национално равнище за страната намалява до 4,40 % в края на 2018 г. (при 5,58 % през 2017 г.).

На основата на анализ и обобщение на данните по чл. 130а от ЗПФ се установи, че общините, които отговарят на три и повече от критериите за класирането им като общини с финансови затруднения през 2019 г., въз основа на данните от годишните отчети за касово изпълнение на бюджетите на общините, оборотните ведомости и информацията по чл. 5а от Закона за местните данъци и такси към края на 2018 г., са 17 (6,4 % от всички общини в страната) при 13 броя, или 4,9 % от всички общини към края на 2017 г. 17-те общини са Кресна, Струмяни, Созопол, Белоградчик, Брегово, Димово, Криводол, Оряхово, Кърджали, Кочериново, Септември, Перник, Цар Калоян, Девин, Неделино, Чепеларе, Стамболово.

Общините, които през 2019 г. отпадат от списъка за финансово оздравяване, са 4, за които допусканията са, че приетите от тях мерки и плановете за оздравяване са довели до положителни резултати и подобряване на един или повече от показателите, въз основа на които се прави оценка на финансовото им състояние. Това са Симитли, Грамада, Рила и Сапарева баня. Общините, които попадат в списъка за финансово оздравяване през 2019 г., но не фигурират в списъка за 2018 г., са 8 – Кресна, Созопол, Брегово, Криводол, Оряхово, Кърджали, Цар Калоян и Девин. Община Цар Калоян, за пръв път от въвеждането на условията по чл. 130а, ал. 1 от ЗПФ за определяне на общини с финансови затруднения, е определена като такава община. Общините, които трайно попадат в

списъка за финансово оздравяване през 2016 г., 2017 г., 2018 г. и през 2019 г., са 7 – Струмяни, Димово, Септември, Перник, Неделино, Чепеларе и Стамболово.

Детайлна информация за финансовото оздравяване на общините през изминалата година, за съгласуваните от министъра на финансите планове за финансово оздравяване на общините, както и за размера на предоставения безлихвен заем можете да видите в публикувания анализ.

И през 2019 г. усилията на Министерството на финансите ще бъдат в посока да се подобри ефективността на управление на общинските разходи, заедно с положителната тенденция за подобряване на приходната част в общинските бюджети.



[Проекти на нормативни и други актове \(/bg/legislation1\)](#)

[Методология на отчетността \(/bg/1015\)](#)

[Услуги и обща информация \(/bg/477\)](#)

[Нормативни и други актове \(/bg/982\)](#)

[Публично-частно партньорство \(http://www.minfin.bg/bg/523\)](http://www.minfin.bg/bg/523)

[ИСФУКВО \(/bg/8\)](#)

[Статистика \(/bg/613\)](#)

[Държавни помощи \(http://stateaid.minfin.bg/bg/page/5\)](http://stateaid.minfin.bg/bg/page/5)

[Школа по публични финанси \(/bg/12\)](#)

[Документи \(/bg/documents\)](#)

[Профил на купувача \(/bg/procurement\)](#)

[Кариери \(/bg/17\)](#)

[Политика за достъпност \(/bg/accessibility-policy\)](#) [Декларация за достъпност \(/bg/1303\)](#) [Политика за поверителност \(/bg/privacy-policy\)](#) [Условия за ползване \(/bg/terms-of-use\)](#)

Министерството на финансите публикува данните за финансовото състояние на общините за 2018 г. и на общините със съгласувани планове за финансово оздравяване на основание чл. 130е, ал. 4, във връзка с чл. 130ж от Закона за публичните финанси

Анализът на данните в края на четвъртото тримесечие на 2018 г. спрямо края на 2017 г., показва следното:

Показатели за финансова самостоятелност

Средният дял на приходите в общите постъпления за страната спада до ниво от 36,65% спрямо 38,39% в края на 2017 г. В края на 2018 г., както и през 2017 г., общо 38 общини отчитат дял на приходите от общите постъпления по-висок от средния за страната.

Средният за страната дял на покритие на разходите за местни дейности с приходи се понижава до 82,38% спрямо 88,39% през 2017 г., като 57 общини постигат резултат над средното за страната (49 в края на 2017 г.).

В края на предходната година приходите превишават разходите за местни дейности при 8,3% от общините или 22 бр., а към края на 2017 г. – 9,1% или 24 общини.

Показатели за финансова устойчивост и ефективност

- Бюджетно салдо спрямо общите постъпления по отчет – средното равнище на показателя за страната към края на 2018 г. е 1,70% , при 3,85% в края на 2017 година. Броят на общините, отчитащи резултат над средния към края на 2018 г., е 156 и е по-голям спрямо този към края на 2017 г., когато те са били 111. Следва да се отбележи, че салдото по бюджетите на общините на национално ниво през 2018 г. се запазва положително на ниво от 108,9 млн. лв., поради което и неговият дял в общите постъпления е положителна величина.

- Средното за страната равнище на размера на дълга като процент от планираните приходи, изравнителна субсидия и други трансфери за местни дейности от ЦБ нараства до 50,25%, при 48,08% за 2017 г. и е относително стабилно. Общините използват дългосрочни заеми както за съфинансиране на европейски проекти и програми, така и за реализиране на значими инвестиционни проекти. Важен показател, който е индикатор за финансовото състояние и дисциплина в общината, не е размерът на дълга като обща сума, а дали погашенията по него са правилно планирани и разчетени, така че да не са в нарушение на фискалните правила по чл. 32, ал. 1 и ал. 2 от Закона за публичните финанси (ЗПФ).

- Делът на просрочените задължения от планираните приходи, изравнителна субсидия и други трансфери за местни дейности от централния бюджет на национално равнище за страната намалява до 4,40% в края на 2018 г. (при 5,58% през 2017 г.). Броят на общините с показатели над средното към края на 2018 г. е 82, докато към края на 2017 г. общините са били 81.

- Делът на разходите за заплати и осигуровки в общите разходи се запазва относително стабилен на ниво от 49,52% в края на миналата година (при 49,39% през 2017 г.), като броят на общините с показател над средните стойности са съответно – 202 и 195.

- Дял на капиталовите разходи в общите разходи (инвестиционна активност) – в края на 2018 г. общините отчитат слабо подобрене в инвестиционната си активност, като средното равнище на показателя за страната е 14,07%, при 12,35% в края на 2017 година. Броят на общините, които имат дял на капиталовите разходи по-висок от средното за страната в края на 2018 г. е 112, при 120 година по-рано. Относително слабата инвестиционна активност продължава да е една от причините за формиране на преходни остатъци по бюджетите на общините, като те запазват правото си на разход и през следващите години, в съответствие с инвестиционната програма на съответната община.

I. Други показатели за финансовото състояние на общините

1. Фискални правила по чл. 32, ал. 1 и 2 от ЗПФ:

През 2017 г. 10 общини не спазват разпоредбите на чл. 32, ал. 1 и ал. 2 от ЗПФ, с които са регламентирани фискалните правила по отношение на дълговата политика на общината. През 2018 г. 8 общини, или 3 % от всички, нарушават правилото по чл. 32, ал. 1 от Закона, регламентиращо, че годишният размер на плащанията по общинския дълг за всяка община не може да надвишава 15 на сто от средногодишния размер на собствените приходи и общата изравнителна субсидия за последните три години. Общините с нарушение са:

Община	Съотношение по чл. 32, ал. 1 от ЗПФ
Симитли	68,4%
Малко Търново	16,0%
Созопол	15,3%
Чупрене	16,5%
Криводол	27,6%
Кричим	22,1%
Ботевград	30,0%
Маджарово	38,3%

Към края на 2018 г. няма общини, нарушаващи фискалното правило по чл. 32, ал. 2 от ЗПФ относно номинала на издаваните общински гаранции.

2. Общини с налични към края на 2018 г. задължения за разходи по бюджета на общината, надвишаващи с 15 на сто от средногодишния размер на отчетените разходи за последните 4 години.

В края на 2018 година общините с нарушение на този показател са 22 (8,3% от всички), като първите 5 с най-големи стойности по показателя са същите както през 2017 година. За 2018 година общините са:

Неделино	85,9%
Белоградчик	82,4%
Доспат	68,3%